

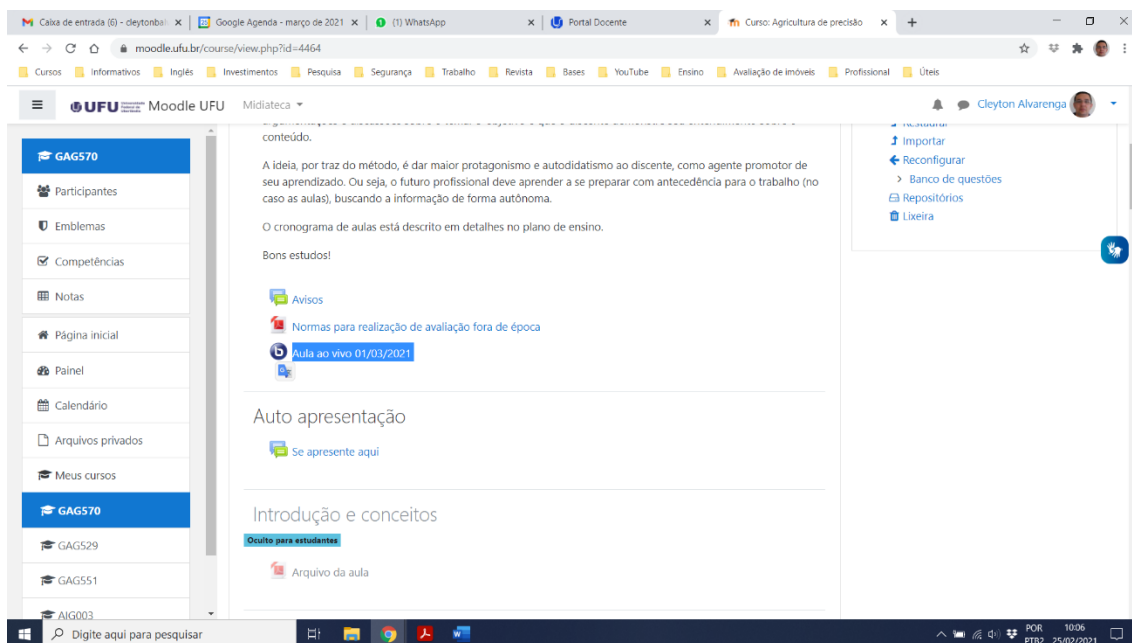


**ORIENTAÇÕES PARA O PRIMEIRO ENCONTRO SÍNCRONO DAS DISCIPLINAS DO PPGAIG**

<b>Disciplina</b>	<b>Data do primeiro encontro síncrono</b>	<b>Instruções para acesso</b>	<b>E-mail do docente coordenador</b>
AIG001 Introdução à produção vegetal	10/03/2021 13:10 h	Mconf/RNP <a href="https://conferenciaweb.rnp.br/webconf/ncsol-nucleo-de-estudo-em-ciencia-do-solo">https://conferenciaweb.rnp.br/webconf/ncsol-nucleo-de-estudo-em-ciencia-do-solo</a>	<a href="mailto:rcastoldi@ufu.br">rcastoldi@ufu.br</a>
AIG002 Informações geoespaciais	08/03/2021 14:50 h	Google Meet <a href="https://meet.google.com/bnk-hmcq-seq">https://meet.google.com/bnk-hmcq-seq</a>	<a href="mailto:gabriel@ufu.br">gabriel@ufu.br</a>
AIG003 Agricultura de precisão	10/03/2021 08:50 h	Moodle ( <a href="https://www.moodle.ufu.br/">https://www.moodle.ufu.br/</a> ): a senha para ingresso na disciplina foi enviada por e-mail. Caso não tenha recebido, entrar em contato pelo e-mail do coordenador da disciplina. O guia para acessar aula no Moodle está na próxima página.	<a href="mailto:cleytonalvarenga@ufu.br">cleytonalvarenga@ufu.br</a>
AIG004 Seminário	09/03/2021 07:10 h	Google Meet <a href="https://meet.google.com/xio-rgqn-upg">https://meet.google.com/xio-rgqn-upg</a>	<a href="mailto:gilbertomendes@ufu.br">gilbertomendes@ufu.br</a>
AIG017 Fundamentos de cartografia e análise de dados espaciais	11/03/2021 08:50 h	Mconf/RNP <a href="https://conferenciaweb.rnp.br/webconf/fernando-luiz-de-paula-santil">https://conferenciaweb.rnp.br/webconf/fernando-luiz-de-paula-santil</a>	<a href="mailto:santil.f@outlook.com">santil.f@outlook.com</a>
AIG024 Prospecção, produção e formulação de biodefensivos e biofertilizantes	09/03/2021 08:00 h	Google Meet <a href="https://meet.google.com/xio-rgqn-upg">https://meet.google.com/xio-rgqn-upg</a>	<a href="mailto:gilbertomendes@ufu.br">gilbertomendes@ufu.br</a>

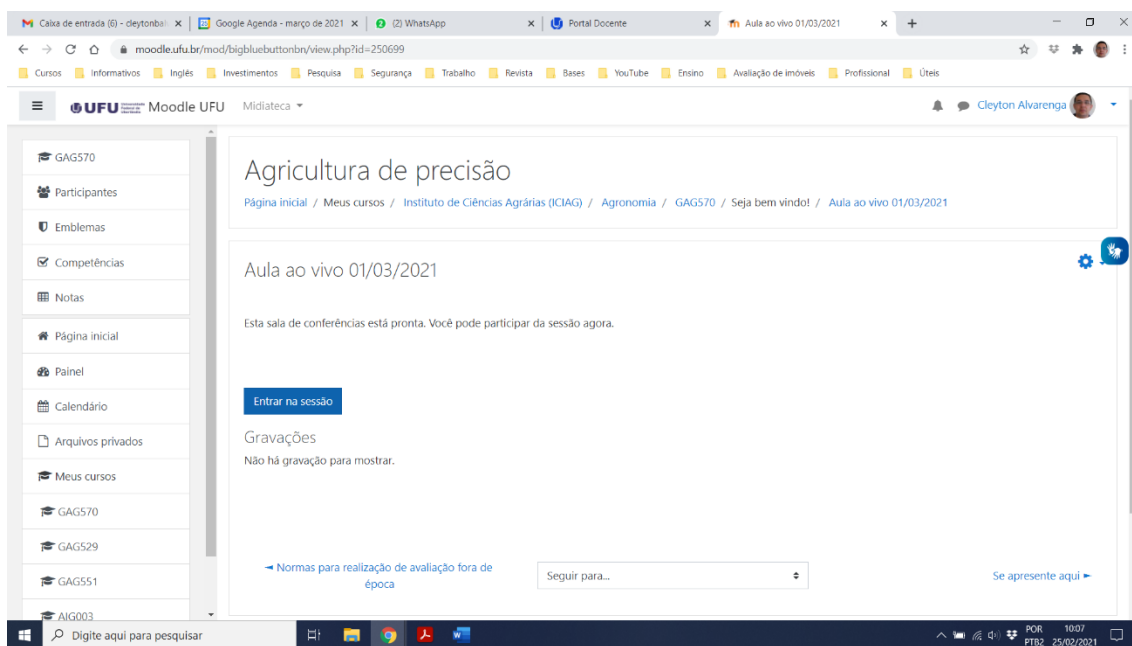
# Guia para acessar aula no Moodle (apenas para a disciplina AIG003 Agricultura de precisão)

## 1. Clicar em aula ao vivo e a data da aula



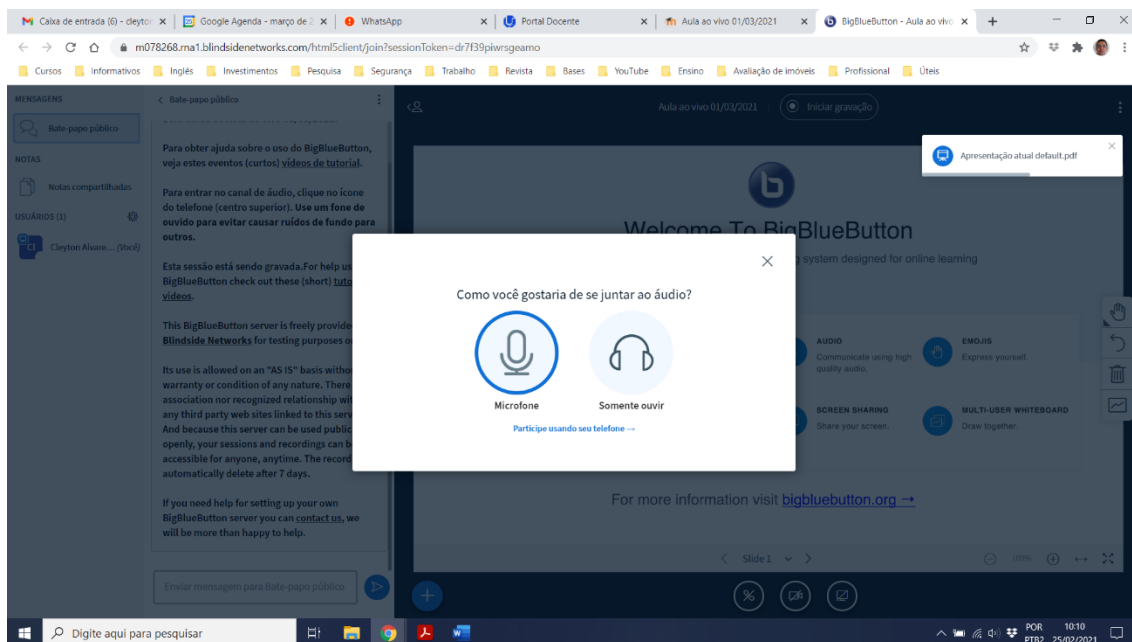
The screenshot shows the Moodle interface for the course AIG003. The left sidebar contains a menu with options like 'Participantes', 'Emblemas', 'Competências', 'Notas', 'Página inicial', 'Painel', 'Calendário', 'Arquivos privados', and 'Meus cursos'. The main content area displays the course title 'AIG003' and a list of items including 'Avisos', 'Normas para realização de avaliação fora de época', and 'Aula ao vivo 01/03/2021'. The 'Aula ao vivo 01/03/2021' item is highlighted with a blue box. Below this, there is a section for 'Auto apresentação' with a 'Se apresente aqui' button, and another section for 'Introdução e conceitos' with a 'Arquivo da aula' button. The top navigation bar includes 'UFU Moodle UFU' and 'Midiateca'. The bottom status bar shows the user's name 'Cleyton Alvarenga' and the date '25/02/2021'.

## 2. Clicar em entrar na sessão

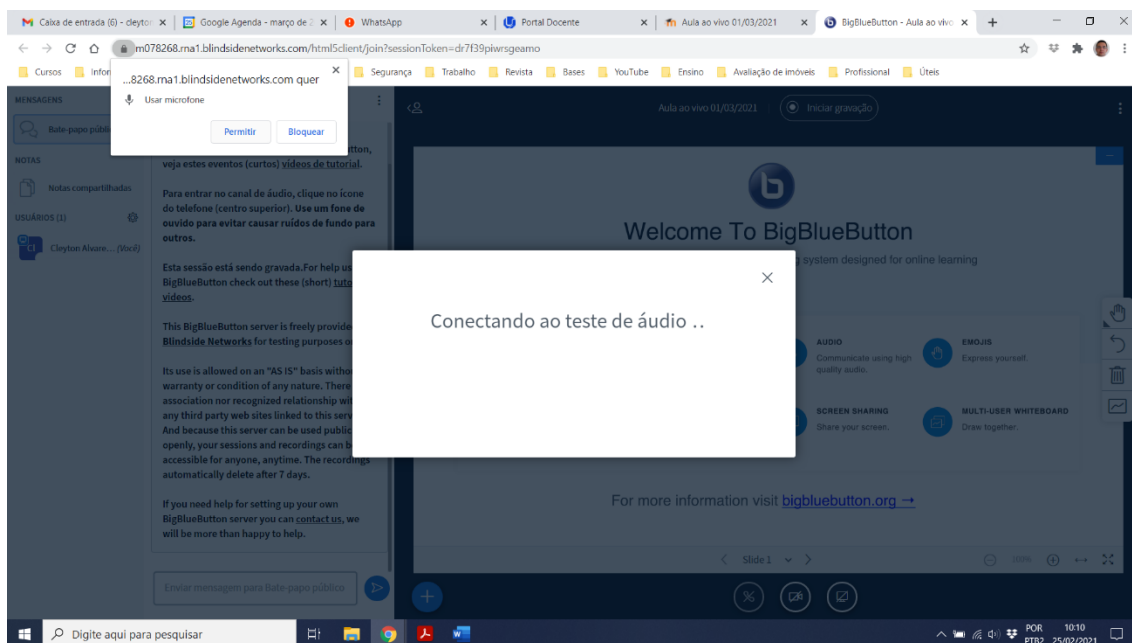


The screenshot shows the Moodle interface for the live session 'Aula ao vivo 01/03/2021'. The left sidebar is the same as in the previous screenshot. The main content area displays the course title 'Agricultura de precisão' and the session title 'Aula ao vivo 01/03/2021'. Below the session title, there is a message: 'Esta sala de conferências está pronta. Você pode participar da sessão agora.' and a blue button labeled 'Entrar na sessão'. Below this, there is a section for 'Gravações' with the text 'Não há gravação para mostrar.' and a 'Seguir para...' dropdown menu. The top navigation bar includes 'UFU Moodle UFU' and 'Midiateca'. The bottom status bar shows the user's name 'Cleyton Alvarenga' and the date '25/02/2021'.

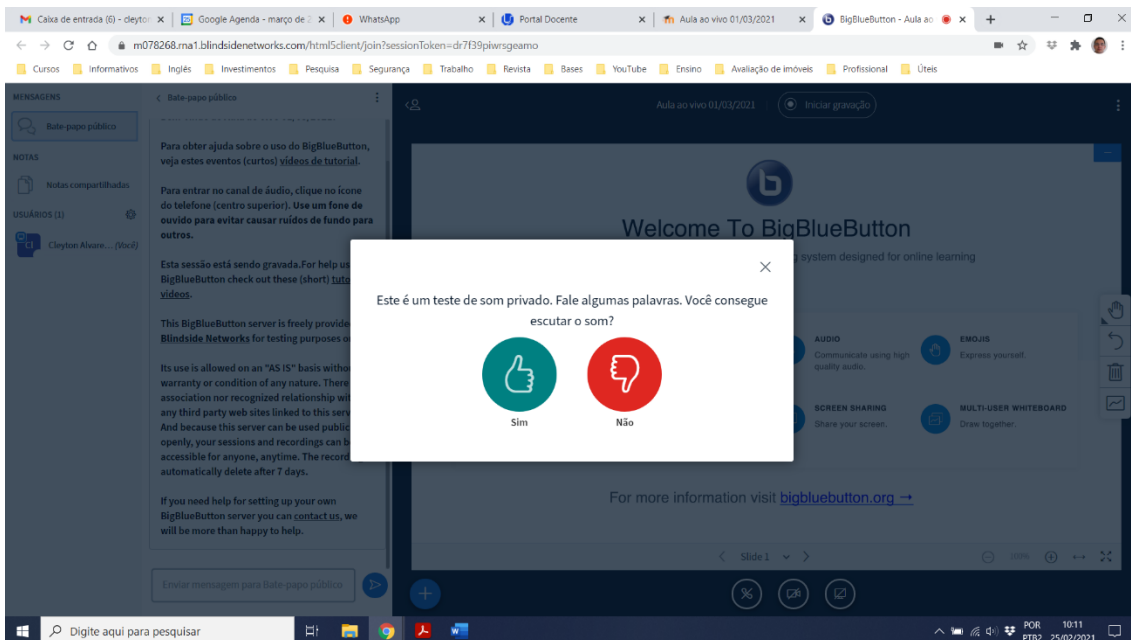
## 3. Clicar em microfone



4. Clicar em permitir para o acesso ao áudio.



5. Fazer o teste de áudio e clicar em sim



## 6. Pronto você está na sala

